



# PANDUAN E-LEARNING UNTUK MAHASISWA

SEKOLAH TINGGI ILMU KESEHATAN MAHARDIKA





E-learning adalah suatu sistem atau konsep pendidikan yang memanfaatkan teknologi informasi dalam proses belajar mengajar. Berikut beberapa pengertian E-learning dari berbagai sumber:

- Pembelajaran yang disusun dengan tujuan menggunakan sistem elektronik atau komputer sehingga mampu mendukung proses pembelajaran.
- Proses pembelajaran jarak jauh dengan menggabungkan prinsip-prinsip dalam proses pembelajaran dengan teknologi.
- Sistem pembelajaran yang digunakan sebagai sarana untuk proses belajar mengajar yang dilaksanakan tanpa harus bertatap muka secara langsung antara pengajar dengan mahasiswa.

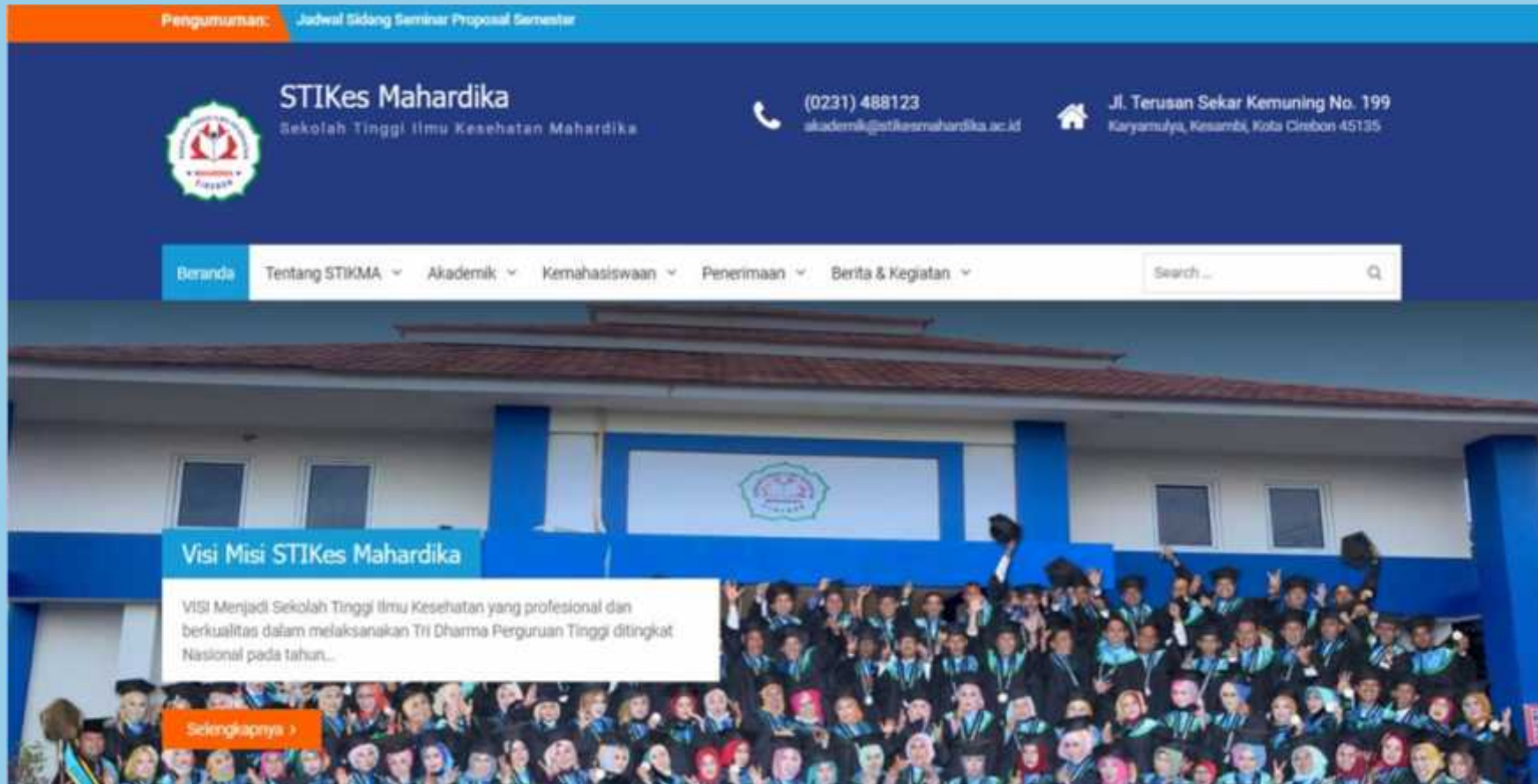


# PANDUAN E-LEARNING



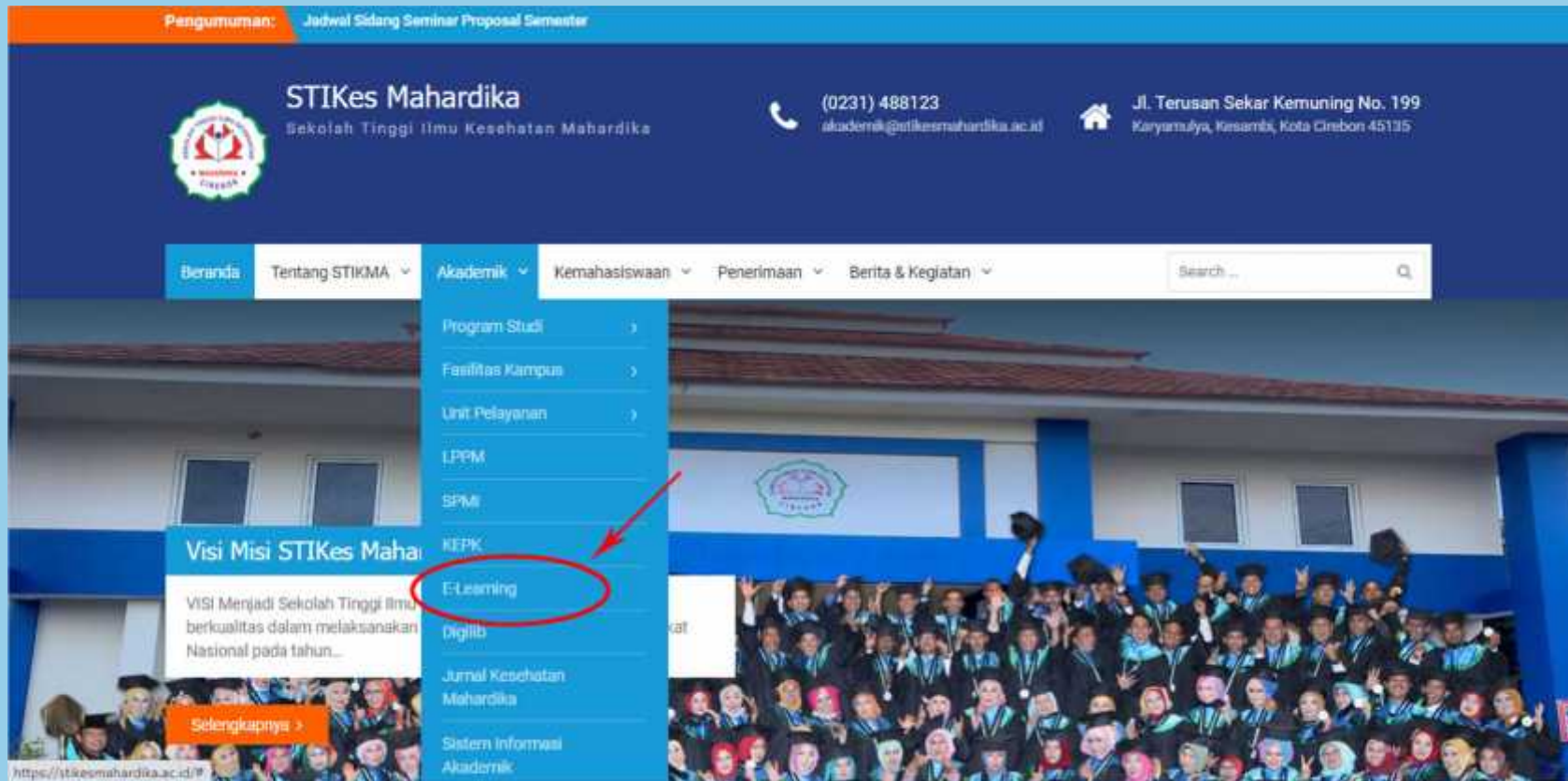
Berikut ini langkah-langkah dalam mengikuti Perkuliahan Daring (E-learning) di STIKes Mahardika:

1. Membuka situs <https://stikesmahardika.ac.id>





- Setelah membuka situs STIKes Mahardika, selanjutnya adalah memilih tab Akademik kemudian pilih menu E-learning





3. Anda akan diarahkan ke halaman login E-learning, silahkan masukkan username dan password masing-masing

e-Learning STIKes Mahardika

### Login E-learning

Username (Email)

Password

Login

2020 © STIKes Mahardika All rights reserved.

Email





4. Setelah berhasil login anda akan diarahkan ke halaman dashboard seperti tampilan di bawah ini

The screenshot shows the dashboard of the e-Learning STIKes Mahardika system. At the top, there is a header with the logo and name "e-Learning STIKes Mahardika", a search bar, and a user profile for "Rosalia" with a dropdown menu containing "Profil & Akun Login", "Login log", and "Logout". A notification banner reads "Dimohon untuk segera mengganti password anda untuk alasan keamanan. [Ganti Password](#)". Below this, a welcome message says "Selamat datang di e-learning STIKes Mahardika" and provides the address: "Alamat: Jl. Terusan Sekar Kemuning No. 199, Karyamulya, Kesambi, Kota Cirebon 45135 Telp: (0231) 488...". The main content area is divided into two columns. The left column has a sidebar with navigation options: Beranda, Pesan, Jadwal Mata Kuliah, Tugas, Materi, Komentar saya, Filter Dosen, Filter Mahasiswa, and Logout. The right column features a "Tugas terbaru" section with a list of assignments: "PENGKAJIAN ASUHAN KEBIDANAN KOMUNITAS", "TERAPI KOMPLEMENTER PADA HIV KELAS A, B DAN REG SORE", "Analisis situasi kesehatan", "TUGAS PENGKAJIAN SPIRITUAL DAN KULTUR PADA HIV KELAS A, B DAN REG SORE", "Tujuan dan intervensi keperawatan", "hukum kesehatan di Indonesia", "Profil Kesehatan", "Kuis Dasar Epidemiologi", "Epi Info", and "Sesi 6 Terapi Bermain Pada Anak". Below this is a "Materi terbaru" section with the title "KOMPETENSI ETIKA & PROMOSI KESEHATAN". A "Pengumuman" section is also visible on the right.







5. Selanjutnya mahasiswa bisa memilih akan mengikuti materi kuliah atau akan mengerjakan tugas

The screenshot displays the e-Learning STIKes Mahardika interface. On the left sidebar, the 'Tugas' and 'Materi' options are highlighted with a red circle and arrows. The main content area features a navigation menu with 'Beranda', 'Pesan', 'Jadwal Mata Kuliah', 'Tugas', 'Materi', and 'Komentar saya'. Below this, there are search filters for 'Filter Dosen' and 'Filter Mahasiswa', and a 'Logout' button. The main content area includes a search bar, a user profile for 'Rosalia', and a notification about password security. A welcome message and address are also present. The 'Tugas terbaru' section lists several tasks, and the 'Materi terbaru' section lists materials.





6. Apabila memilih Materi, terdapat 2 (dua) tipe materi, yaitu Materi Tertulis dan Materi File, silahkan memilih tombol Detail untuk melihat isi dari materi yang dipilih

The screenshot shows the e-Learning STIKes Mahardika interface. On the left sidebar, the 'Materi' menu item is circled in red with an arrow pointing to it. The main content area displays a search bar labeled 'PARAMETER Pencarian' and a list of materials. The first material entry is highlighted with a red circle around its 'Detail' button, which is also pointed to by a red arrow. The material entry includes the ID '948', the title 'KOMPETENSI PETUGAS PROMOSI KESEHATAN', and the type 'File'. Other material entries are visible below it, each with a 'Detail' button.

ID	Informasi Materi	Detail
948	<b>KOMPETENSI PETUGAS PROMOSI KESEHATAN</b> Terbit File / Promosi Kesehatan / KESMAS / Pembuat Ani Nurhaeni, S.K.M., M.K.M. / 07 Oktober 2020 07:57 / Diunduh 30 kali / 0 Komentar	Detail
944	penanganan sampah di daerah bencana dan tanggap darurat Terbit File / kesiang bencana dan tanggap darurat / KESMAS / Pembuat Arie Ardianti Rufaedah, 06 Oktober 2020 08:54 / Diunduh 12 kali / 6 Komentar	Detail
943	instrumen pengukuran sampel udara Terbit File / analisis kualitas lingkungan / KESMAS / Pembuat Arie Ardianti Rufaedah, 06 Oktober 2020 08:21 / Diunduh 20 kali / 0 Komentar	Detail
942	K3	Detail





7. Jika mahasiswa memilih materi tertulis maka akan ditampilkan materi seperti gambar dibawah ini

## Informasi Digital dalam Promosi Kesehatan: Pertemuan 12

Informasi Digital dalam Promosi Kesehatan, KESMAS. Diposting oleh Hendri Rosmawan · 11 Juni 2020 09:02 · Dibaca 33 Kali · 10 Komentar

Membuat poster/flyer menggunakan aplikasi bitmap photo editor. Pada pertemuan ke-12 ini kita akan mempelajari cara membuat poster sederhana dengan menggunakan aplikasi photo editor yaitu Photoshop, silahkan mengikuti tutorial pada video dibawah ini:



Sumber video: <https://www.youtube.com/watch?v=REQ7d00Qy4w>

Credit to: Uncle Duyung

Tulis komentar

Materi lainnya

- peremuan ke 7 "digital informasi dalam kesehatan"





8. Jika materi file maka akan tampil seperti gambar dibawah ini, mahasiswa bisa mengunduh materi tersebut untuk dipelajari

The screenshot shows a file sharing interface for a document titled "pengelolaan limbah gas dan B3". The file details are as follows:

<b>Name</b>	pengelolaan_limbah_gas_dan_b3_1592365524.pptx
<b>Size</b>	407.2 KB
<b>Modified</b>	08 Oktober 2020 13:11
<b>Mime</b>	application/vnd.openxmlformats-officedocument.presentationml.presentation

A red circle highlights the "Download File" button, with a red arrow pointing to it from the right.

Below the file details, there is a "Tulis komentar" section with a text input field and a "Post komentar" button. The user "Rosalia" is shown as the commenter.

There are also "9 Komentar" listed, with the first one from "NURUS SALAMAH" dated 19 June 2020 and the second from "MITHA AEINNUR KHOLBI" dated 17 June 2020.

On the right side, there is a "Materi lainnya" section with several related topics:

- pengelolaan limbah domestik
- pengelolaan limbah industri
- pengelolaan limbah cair
- Pegelolaan limbah padat
- Pegelolaan limbah padat





Apabila ada pertanyaan atau ingin menanggapi materi tersebut bisa menulis di kolom komentar kemudian klik tombol Post Komentar

**pengelolaan limbah gas dan B3**  
PENGELOLAAN LIMBAH DOMESTIK DAN INDUSTRI | KESMAS | Diposting oleh Arie Ardiyanti Rufaedah | 17 Juni 2020 10:45 | Diunduh 15 Kali | 9 Komentar

**Name** pengelolaan\_limbah\_gas\_dan\_b3\_1592365524.pptx  
**Size** 407.2 KB  
**Modified** 08 Oktober 2020 13:11  
**Mime** application/vnd.openxmlformats-officedocument.presentationml.presentation

[Download File](#)

**Tulis komentar**

Rosalia [Post komentar](#)

**9 Komentar**

**NURUS SALAMAH**, 19 June 2020, [laporan](#)  
Terimakasih bu

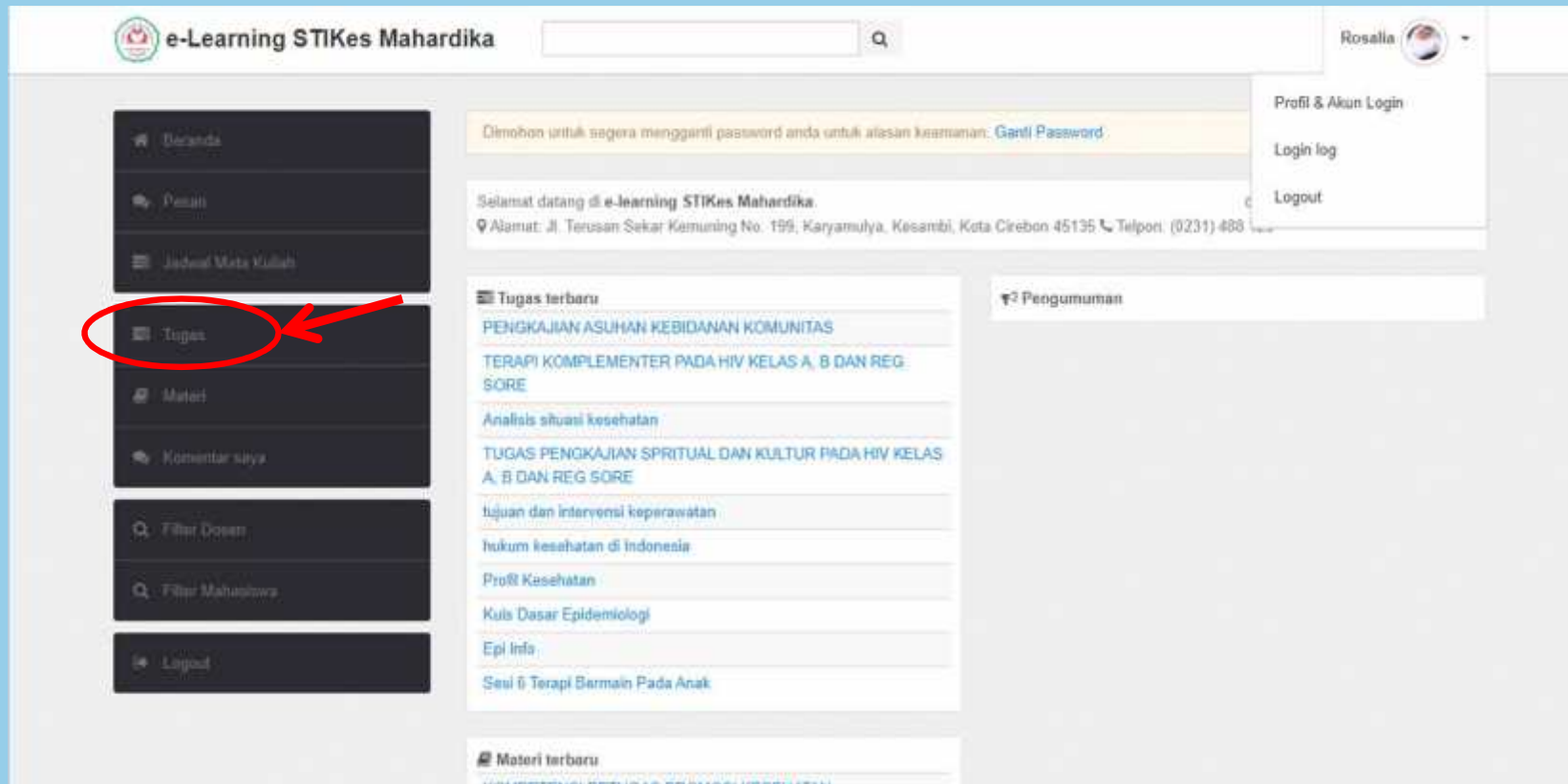
**MITHA AEINNUR KHOLBI**, 17 June 2020, [laporan](#)  
Terima kasih bu

**Materi lainnya**

- pengelolaan limbah domestik
- pengelolaan limbah industri
- pengelolaan limbah cair
- Pegelolaan limbah padat
- Pegelolaan limbah padat



9. Mengerjakan tugas. Untuk mulai mengerjakan tugas bisa memilih menu Tugas

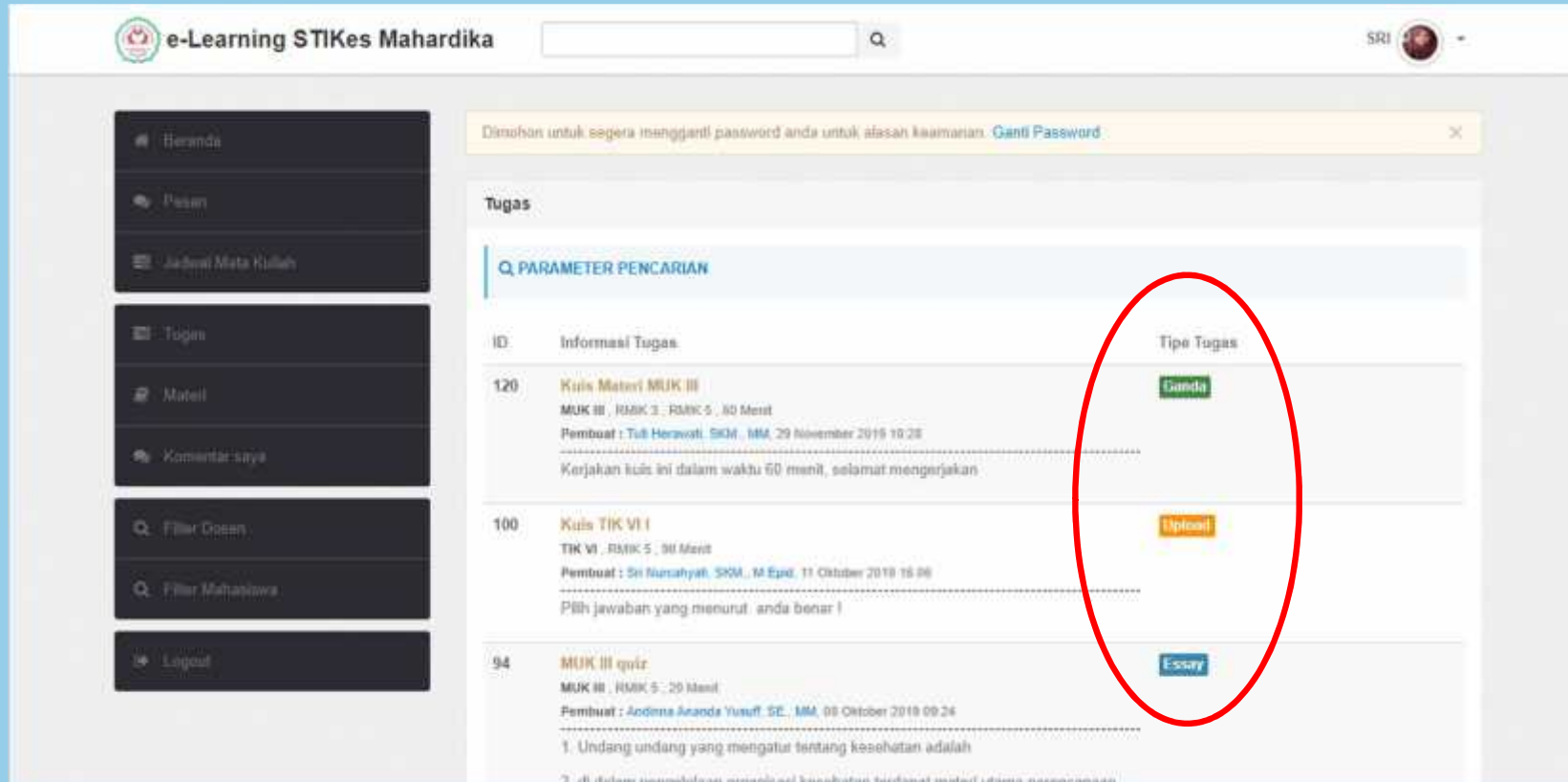


The screenshot displays the e-Learning STIKes Mahardika interface. On the left sidebar, the 'Tugas' menu item is highlighted with a red circle and a red arrow. The main content area shows a notification about password security, a welcome message, and a list of tasks under 'Tugas terbaru'. The tasks listed are:

- PENGKAJIAN ASUHAN KEBIDANAN KOMUNITAS
- TERAPI KOMPLEMENTER PADA HIV KELAS A, B DAN REG SORE
- Analisis situasi kesehatan
- TUGAS PENGKAJIAN SPRITUAL DAN KULTUR PADA HIV KELAS A, B DAN REG SORE
- tujuan dan intervensi keperawatan
- hukum kesehatan di Indonesia
- Profil Kesehatan
- Kuis Dasar Epidemiologi
- Epi Info
- Seul ti Terapi Bermain Pada Anak



10. Ada 3 (tiga) jenis tugas yang bisa dikerjakan, yaitu: Pilihan Ganda, Essay, dan Upload File



The screenshot shows the e-Learning STIKes Mahardika interface. On the left is a dark sidebar with navigation options: Beranda, Pesan, Jadwal Mata Kuliah, Tugas, Materi, Komentar saya, Filter Dosen, Filter Mahasiswa, and Logout. The main content area has a search bar and a notification: "Dimohon untuk segera mengganti password anda untuk alasan keamanan. [Ganti Password](#)". Below this is a "Tugas" section with a search filter "PARAMETER Pencarian". A table lists assignments with columns for ID, Informasi Tugas, and Tipe Tugas. The "Tipe Tugas" column is circled in red, showing three types: Ganda, Upload, and Essay.

ID	Informasi Tugas	Tipe Tugas
120	<b>Kuis Materi MUK III</b> MUK III - RSMK 3 - RSMK 5 - 30 Menit Pembuat : Tut Herawati, SKM., MM, 29 November 2019 10:28 Kerjakan kuis ini dalam waktu 30 menit, selamat mengerjakan	Ganda
100	<b>Kuis TIK VI I</b> TIK VI - RSMK 5 - 30 Menit Pembuat : Sri Nuzahyah, SKM., M Epi, 11 Oktober 2019 16:06 Pilih jawaban yang menurut anda benar !	Upload
94	<b>MUK III quiz</b> MUK III - RSMK 5 - 20 Menit Pembuat : Andina Ananda Yusuf, SE., MM, 09 Oktober 2019 09:24 1. Undang undang yang mengatur tentang kesehatan adalah 2. di dalam pengelolaan organisasi kesehatan berlandaskan materi utama perencanaan	Essay





11. Silahkan klik tombol Mulai Mengerjakan untuk memulai mengerjakan tugas yang diberikan oleh dosen

The screenshot displays two assignment cards. The first card, numbered 37, is titled 'Pengembangan sistem II' and is an 'Essay' type. It includes the course 'TIK VI', credit 'RMIK 5', and duration '60 Menit'. The creator is 'Sri Nurcahyati, SKM., M.Epid.' and the creation date is '20 Februari 2019 15:33'. The instruction is 'jawab dengan benar'. A green button labeled 'Mulai Kerjakan' with a play icon is visible, and a red arrow points to it. The second card, numbered 31, is titled 'Pengembangan sistem' and is a 'Ganda' (multiple choice) type. It also includes 'TIK VI', 'RMIK 5', and '60 Menit'. The creator is 'Sri Nurcahyati, SKM., M.Epid.' and the creation date is '13 Desember 2018 13:03'. The instruction is 'Pilih jawaban yang menurut saudara benar !'. A blue button labeled 'Lihat Nilai' with a flag icon is visible.








12. Setelah klik tombol Mulai Kerjakan , maka akan muncul popup pertanyaan “Anda yakin ingin mengerjakan tugas ini?”. Klik tombol OK untuk melanjutkan mengerjakan tugas atau silahkan klik tombol Cancel apabila ingin membatalkan





13. Apabila anda memilih untuk mengerjakan tugas maka akan ditampilkan soal yang harus dikerjakan beserta dengan kotak waktu untuk batas pengerjaan disebelah kanan atas

## Pengembangan sistem II

SRI 

Informasi :  
jawab dengan benar

[GEMBLUNYIKAN TIMER](#)

00 59 55  
HOURS MINUTES SECONDS

No	Pertanyaan
1.	Kegiatan menyusun sistem yang baru dan menggantikan yang lama atau suatu usaha memperbaiki sistem yang lama adalah


Periksa kembali jawaban anda sebelum mengakhiri pengerjaan tugas ini.

[Selesai Mengerjakan](#)





13. Jika sudah selesai mengerjakan tugas silahkan klik tombol Selesai Mengerjakan

**Pengembangan sistem II** SRI 

Informasi :  
jawab dengan benar

GEMBLUNYIKAN TIMER

00 59 55  
HOURS MINUTES SECONDS

**No**   **Pertanyaan**

1.   Kegiatan menyusun sistem yang baru dan menggantikan yang lama atau suatu usaha memperbaiki sistem yang lama adalah

Periksa kembali jawaban anda sebelum mengakhiri pengerjaan tugas ini.

**Selesai Mengerjakan**





13. Untuk mengakhiri sesi perkuliahan daring ini mahasiswa bisa memilih tombol Logout yang terdapat di bagian bawah sidebar menu atau pada gambar foto di pojok kanan atas

The screenshot shows the e-Learning STIKes Mahardika interface. On the left sidebar, the 'Logout' button is circled in red. In the top right corner, the user profile 'SRI' is shown with a dropdown menu where the 'Logout' option is also circled in red. A red arrow points to the profile picture. The main content area displays a task list with columns for ID, Informasi Tugas, and Tipe Tugas.

ID	Informasi Tugas	Tipe Tugas
120	<b>Kuis Materi MUK III</b> MUK III, RSMK 3, RSMK 5 : 60 Menit Pembuat : Tuli Herawati, SKM., MM, 29 November 2019 18:26 Kerjakan kuis ini dalam waktu 60 menit, selamat mengerjakan	Ganda
100	<b>Kuis TIK VI I</b> TIK VI, RSMK 5 : 30 Menit Pembuat : Sri Nurcahyani, SKM., M. Epidemiologi, 11 Oktober 2019 16:08 Pilih jawaban yang menurut anda benar !	Ganda
94	<b>MUK III quiz</b> MUK III, RSMK 5 : 20 Menit Pembuat : Andriana Ananda Yusuf, SE, MM, 08 Oktober 2019 09:24	Essay

